

CONVOCATORIA DE AYUDAS UCA PARA LA CONCILIACIÓN DE LA VIDA FAMILIAR Y LABORAL EN VERANO

Presentación de la solicitud:
Guía paso a paso

Cádiz, 28 de junio de 2018



Guía paso a paso para presentar la solicitud

Paso 1: Acceda a la solicitud

Para acceder a la solicitud debe utilizar la siguiente dirección:

<https://oficinavirtual.uca.es/oficinaVirtual/EntradaOficinaVirtual?procedimiento=60>

Se abrirá la siguiente pantalla:

Universidad de Cádiz

UCA Oficina Virtual
Zona para tus trámites por internet

Bienvenidos/as a la Oficina Virtual de la Universidad de Cádiz

Acceder con Certificado Digital

- ▶ ¿Qué es un certificado digital? [↗](#)
- ▶ Cómo solicitar un certificado digital [↗](#)

Conectar

Acceder con Usuario y Clave

Usuario

Clave

Conectar

Si no dispone de usuario y clave ni certificado digital, puede descargar los formularios de aquí

El acceso puede realizarse con Certificado Digital o con las claves de usuario UCA.

Para visualizar los documentos PDF necesita tener instalado el programa gratuito [Adobe Reader](#)

Para una visualización óptima de algunos contenidos recomendamos instalar en su ordenador las siguientes [fuentes](#)

Estos enlaces se abren en una ventana nueva

El acceso con usuario y clave solo es válido para miembros de la comunidad universitaria. Si tiene algún problema con su clave póngase en contacto con la Secretaría de su Centro (si es alumno) o con el Servicio de Personal (si es PAS o PDI). Para cambiar su clave <http://control.uca.es/cambiarclave>

Guía paso a paso para presentar la solicitud

Paso 2: cumplimente la solicitud

La solicitud consta de 2 apartados:

- 1) Formulario de solicitud.
- 2) Documentación adicional.

Solicitud de Ayuda UCA para la Conciliación de la vida familiar y laboral en verano

Para completar el trámite realice los siguientes pasos.

Recuerde que toda la información es obligatoria menos la marcada como "opcional":

Para realizar este procedimiento **NO** es necesario certificado digital

1 Inicie el trámite seleccionado (obligatorio)

Solicitud de ayuda UCA para la conciliación de la vida familiar y laboral

 Iniciar

2 Adjunte documentación adicional (opcional)

 Adjuntar documento

Guía paso a paso para presentar la solicitud

Paso 2: cumplimente la solicitud

2.1. Formulario de Solicitud

El primer paso es cumplimentar el formulario de solicitud.

Solicitud de Ayuda UCA para la Conciliación de la vida familiar y laboral en verano

Para completar el trámite realice los siguientes pasos.

Recuerde que toda la información es obligatoria menos la marcada como "opcional":

Para realizar este procedimiento NO es necesario certificado digital

1º) Pulse el botón "Iniciar".

1 Inicie el trámite seleccionado (obligatorio)

Solicitud de ayuda UCA para la conciliación de la vida familiar y laboral

➔ Iniciar


2 Adjunte documentación adicional (opcional)

📎 Adjuntar documento

Guía paso a paso para presentar la solicitud

Paso 2: cumplimente la solicitud

2.1. Formulario de Solicitud

 Universidad de Cádiz

Nº REGISTRO, FECHA Y HORA

CÓDIGO SOLICITUD:

SOLICITUD DE AYUDA UCA PARA LA CONCILIACIÓN DE LA VIDA FAMILIAR Y LABORAL EN VERANO

1 DATOS DE LA MADRE/ PADRE - TUTOR/A TRABAJADOR/A UCA			
NIF/NIE/Pasaporte: *	1º APELLIDO JURADO	2º APELLIDO TORRENTE	NOMBRE LAURA
PUESTO DE TRABAJO Y CAMPUS *			
TURNO DE TRABAJO: Mañana <input type="checkbox"/> Tarde <input checked="" type="checkbox"/>			
EMAIL *		TELEFONO *	
¿EL/LA OTRO/A PROGENITOR/A ES TRABAJADOR/A UCA? <input type="radio"/> No <input type="radio"/> Sí, indicar nombre y apellidos:			
¿ES FAMILIA NUMEROSA? <input type="radio"/> Sí <input type="radio"/> No		Nº DE HIJOS/AS PARA LOS QUE SOLICITA LA AYUDA *	

2 RELACION DE DOCUMENTOS ENTREGADOS	
Certificación horario laboral <input type="checkbox"/>	
Facturas <input type="checkbox"/>	
Libro de Familia <input type="checkbox"/>	
Otros (indicar) <input type="checkbox"/>	


2º) Una vez abierto el formulario, cumpliméntelo.

Nota: los campos con "*" son campos obligatorios

Guía paso a paso para presentar la solicitud

Paso 2: cumplimente la solicitud

2.1. Formulario de Solicitud

 Universidad de Cádiz

Nº REGISTRO , FECHA Y HORA

CÓDIGO SOLICITUD:

**SOLICITUD DE AYUDA UCA PARA LA
CONCILIACIÓN DE LA VIDA FAMILIAR Y LABORAL EN VERANO**

1 DATOS DE LA MADRE/ PADRE - TUTOR/A TRABAJADOR/A UCA			
NIF/NIE/Pasaporte: <input type="text"/>	1º APELLIDO <input type="text" value="JURADO"/>	2º APELLIDO <input type="text" value="TORRENTE"/>	NOMBRE <input type="text" value="LAURA"/>
PUESTO DE TRABAJO Y CAMPUS <input type="text"/>			
TURNO DE TRABAJO: Mañana <input type="checkbox"/> Tarde <input checked="" type="checkbox"/>			
EMAIL <input type="text"/>		TELEFONO <input type="text"/>	
¿EL/LA OTRO/A PROGENITOR/A ES TRABAJADOR/A UCA? <input type="radio"/> No <input type="radio"/> Sí, Indicar nombre y apellidos: <input type="text"/>			
¿ES FAMILIA NUMEROSA? <input type="radio"/> Sí <input type="radio"/> No		Nº DE HIJOS/AS PARA LOS QUE SOLICITA LA AYUDA <input type="text"/>	

3º) Una vez cumplimentado, guarde el formulario pulsando el botón "Guardar" que encontrará tanto al principio como al final del formulario.


Guía paso a paso para presentar la solicitud

Paso 2: cumplimente la solicitud

2.1. Formulario de Solicitud

4º) Una vez guardado el formulario, vuelva a la solicitud pulsando el enlace "volver al trámite".

Solicitud de ayuda UCA para la conciliación de la vida familiar y laboral



Se han guardado los datos correctamente. Pulse el siguiente enlace para continuar.

[<< Volver al trámite](#)

Para visualizar los documentos PDF necesita tener instalado el programa gratuito [Adobe Reader](#)

Una vez que el formulario de solicitud ha sido guardado podrá abandonar la Oficina Virtual y continuar con la presentación de la solicitud en otro momento.

Para continuar en otro momento con la presentación, deberá acceder a la Oficina Virtual utilizando el enlace:

<https://oficinavirtual.uca.es>

Una vez dentro, debe seleccionar la pestaña "Mis borradores" y seleccionar la solicitud correspondiente.

Guía paso a paso para presentar la solicitud

Paso 2: cumplimente la solicitud

2.2. Documentación adicional

El segundo paso para cumplimentar la solicitud es adjuntar la documentación adicional que considere necesaria adjuntar.

Solicitud de Ayuda UCA para la Conciliación de la vida familiar y laboral en verano

Para completar el trámite realice los siguientes pasos.
Recuerde que toda la información es obligatoria menos la marcada como "opcional".
Para realizar este procedimiento **NO** es necesario certificado digital

1º) Pulse el botón "Adjuntar documento".


Se ha detectado que el procedimiento esta correctamente cumplimentado.
Ahora ya puede presentar toda la documentación:

Presentar

1 Inicie el trámite seleccionado (obligatorio)

Solicitud de ayuda UCA para la conciliación de la vida familiar y laboral [Editar](#) | [Eliminar](#)

2 Adjunte documentación adicional (opcional)

 Adjuntar documento

Presentar

Guía paso a paso para presentar la solicitud

Paso 2: cumplimente la solicitud

2.2. Documentación adicional

2º) Pulse el botón "Seleccionar archivo" para seleccionar el archivo que desea adjuntar.

Nota: la documentación debe tener formato pdf

Solicitud de Ayuda UCA para la Conciliación de la vida familiar y laboral en verano

Documentación adicional

Seleccione el archivo a adjuntar e indique una breve descripción sobre su contenido.

Listado de documentos adjuntados:

<input type="radio"/> ASISA_CADIZ.pdf	Trámite: sol-201500052782-tra
<input type="radio"/> Autobaremo.pdf	Trámite: sol-201800105866-tra
<input type="radio"/> Autorización asistencia a Jornada Taller ARCHIVE.pdf	Trámite: sol-201700074739-tra
<input type="radio"/> Certificado Académico.pdf	Trámite: sol-201700088352-tra
<input type="radio"/> Certificado Jornada Taller Archivo e.pdf	Trámite: sol-201700084615-tra
<input type="radio"/> Certificado Jornadas Archivo.pdf	Trámite: sol-201700084615-tra
<input type="radio"/> Certificado Jornadas Gerencia Universitaria.pdf	Trámite: sol-201700084615-tra
<input type="radio"/> Certificado registro SNGJ.pdf	Trámite: sol-201700088352-tra
<input type="radio"/> CV promotores.rar	Trámite: sol-201500053201-tra
<input type="radio"/> CV promotores.rar	Trámite: sol-201500053175-tra

Otro documento:

Ningún archivo seleccionado

Tamaño máximo permitido: 15 Mb

Descripción:

Guía paso a paso para presentar la solicitud

Paso 2: cumplimente la solicitud

2.2. Documentación adicional

3º) Una vez seleccionado el archivo, pulse el botón "Adjuntar".

Solicitud de Ayuda UCA para la Conciliación de la vida familiar y laboral en verano

Documentación adicional

Seleccione el archivo a adjuntar e indique una breve descripción sobre su contenido.

Listado de documentos adjuntados:

<input type="radio"/> ASISA_CADIZ.pdf	Trámite: sol-201500052782-tra
<input type="radio"/> Autobaremo.pdf	Trámite: sol-201800105866-tra
<input type="radio"/> Autorización asistencia a Jornada Taller ARCHIVE.pdf	Trámite: sol-201700074739-tra
<input type="radio"/> Certificado Académico.pdf	Trámite: sol-201700088352-tra
<input type="radio"/> Certificado Jornada Taller Archivo e.pdf	Trámite: sol-201700084615-tra
<input type="radio"/> Certificado Jornadas Archivo.pdf	Trámite: sol-201700084615-tra
<input type="radio"/> Certificado Jornadas Gerencia Universitaria.pdf	Trámite: sol-201700084615-tra
<input type="radio"/> Certificado registro SNGJ.pdf	Trámite: sol-201700088352-tra
<input type="radio"/> CV promotores.rar	Trámite: sol-201500053201-tra
<input type="radio"/> CV promotores.rar	Trámite: sol-201500053175-tra
<input type="radio"/> CV promotores.rar	Trámite: sol-201500053175-tra

Otro documento:

prueba.pdf

Tamaño máximo permitido: 15 Mb

Descripción:

Guía paso a paso para presentar la solicitud

Paso 2: cumplimente la solicitud

2.2. Documentación adicional

4º) Podrá adjuntar tantos documentos como necesite, repitiendo los 3 pasos anteriores.

Solicitud de Ayuda UCA para la Conciliación de la vida familiar y laboral en verano

Para completar el trámite realice los siguientes pasos.

Recuerde que toda la información es obligatoria menos la marcada como "opcional":

Para realizar este procedimiento NO es necesario certificado digital

Se ha detectado que el procedimiento esta correctamente cumplimentado.
Ahora ya puede presentar toda la documentación:

 Presentar

1 Inicie el trámite seleccionado (obligatorio)

Solicitud de ayuda UCA para la conciliación de la vida familiar y laboral

[Editar](#) | [Eliminar](#)

2 Adjunte documentación adicional (opcional)

 Adjuntar documento

prueba.pdf

[Visualizar](#) | [Eliminar](#)

 Presentar

Guía paso a paso para presentar la solicitud

Paso 3: Presente la solicitud

Una vez que la solicitud está completamente cumplimentada y se ha adjuntado la documentación adicional, podrá presentarla pulsando el botón "Presentar".

Solicitud de Ayuda UCA para la Conciliación de la vida familiar y laboral en ve

Para completar el trámite realice los siguientes pasos.
Recuerde que toda la información es obligatoria menos la marcada como "opcional".
Para realizar este procedimiento NO es necesario certificado digital

Se ha detectado que el procedimiento esta correctamente cumplimentado.
Ahora ya puede presentar toda la documentación:

 Presentar

1 Inicie el trámite seleccionado (obligatorio)

Solicitud de ayuda UCA para la conciliación de la vida familiar y laboral

[Editar](#) | [Eliminar](#)

2 Adjunte documentación adicional (opcional)

 Adjuntar documento

prueba.pdf

[Visualizar](#) | [Eliminar](#)

 Presentar

Guía paso a paso para presentar la solicitud

Solicitud presentada correctamente

La Oficina Virtual le informará si la presentación se ha realizado correctamente (indicando el trámite, el n°, fecha y hora de registro). En ese caso, podrá visualizar e imprimir el resguardo de presentación.

La documentación se ha presentado correctamente en registro.
Por favor visualice el resguardo de la presentación y guarde una copia.

Trámite
Solicitud de Ayuda UCA para la Conciliación de la vida familiar y laboral en verano

N° Registro
201800100010060

Fecha y hora:
28/06/2018 11:42:50

Visualizar e imprimir resguardo presentación

¿Qué quieres hacer ahora?

- ▶ [Acceder a los datos de la presentación que acaba de realizar](#)
- ▶ [Iniciar un nuevo trámite](#)
- ▶ [Ir a presentaciones realizadas](#)

Para visualizar los documentos PDF necesita tener...

Una vez realizada la presentación de la solicitud podrá realizar cualquier otro trámite, ir a presentaciones realizadas o salir de la aplicación.

Seguimiento de su solicitud

La Oficina Virtual le permite hacer el seguimiento de su solicitud e incorporar más documentación siempre que esté abierto el plazo de presentación y/o subsanación. Para ello puede acceder a la Oficina Virtual utilizando el siguiente enlace:

<https://oficinavirtual.uca.es>

Se abrirá la siguiente pantalla:

Universidad de Cádiz

Bienvenidos/as a la Oficina Virtual de la Universidad de Cádiz

Acceder con Certificado Digital

- ▶ ¿Qué es un certificado digital? [↗](#)
- ▶ Cómo solicitar un certificado digital [↗](#)

Conectar

Acceder con Usuario y Clave

Usuario

Clave

Conectar

Si no dispone de usuario y clave ni certificado digital, puede descargar los formularios de aquí

El acceso puede realizarse con Certificado Digital o con las claves de usuario UCA.

Para visualizar los documentos PDF necesita tener instalado el programa gratuito [Adobe Reader](#)

Para una visualización óptima de algunos contenidos recomendamos instalar en su ordenador las siguientes [fuentes](#)

Estos enlaces se abren en una ventana nueva

El acceso con usuario y clave solo es válido para miembros de la comunidad universitaria. Si tiene algún problema con su clave póngase en contacto con la Secretaría de su Centro (si es alumno) o con el Servicio de Personal (si es PAS o PDI). Para cambiar su clave <http://control.uca.es/cambiarclave>

Seguimiento de su solicitud (cont.)

Mis borradores (36) **Mis Trámites (104)** Mis Documentos Mis Comunicaciones (4) Mis Pagos (0)

Localiza tus trámites

Procedimiento:
Todos los procedimientos

Código de solicitud: Fecha de Presentación: Desde

Buscar Limpiar

Mis Trámites

Expandir Contraer

Trámite	Estado	Nº Registro	Fecha Registro	Duplicar
Actuaciones Avaladas para la Formación del Profesorado (1)				
Actuaciones Avaladas para la Mejora Docente (1)				
Adelantos/Liquidaciones de Indemnizaciones por Razones de Servicios (ACTIVO SOLO PARA UNIDADES ADMINISTRATIVAS GESTIONADAS POR LAS CAJAS HABILITADAS DEL RECTORADO Y DEL SERVICIO DE DEPORTES) (18)				
APPLICATION FOR PARTICIPATION IN THE CALL FOR RESEARCH STAFF WITH ACCESS TO THE SPANISH SYSTEM FOR SCIENCE, TECHNOLOGY AND INNOVATION AND DISTINGUISHED RESEARCHERS (TALENT ATTRACTION PROGRAM) (1)				
Ayudas para la Difusión de Resultados de Innovación Docente (3)				
Convocatoria de Becas para lectores entrantes en la Universidad de Cádiz para el curso 2018/2019 (2)				
Convocatoria de proyectos de innovación y mejora docente (4)				
Formulario de solicitud de abono de la paga extraordinaria de diciembre de 2012 (5)				
Formulario de solicitud de datos e información (Reglamento de Transparencia de la UCA) (2)				
Proyectos de Innovación y Mejora Docente (1)				
Reconocimiento de Servicios Previos (1)				
Reconocimiento de Servicios Previos (PAS funcionario de carrera o interino) (1)				
Registro de alumnos entrantes de movilidad nacional SICUE (2)				
Solicitud atrÉBT (4)				
Solicitud de admisión a pruebas selectivas en la administración pública de la Universidad de Cádiz, por el sistema de turno libre, para el ingreso en la escala de Gestión Universitaria (1)				
Solicitud de Ayuda Extraordinaria con cargo al Fondo de Acción Social (1)				
Solicitud de Ayuda UCA para la Conciliación de la vida familiar y laboral en verano (6)				
sol-201800111774-tra	PRESENTADO	201800100010060	28/06/2018 11:42:50	Duplicar

Una vez dentro de la Oficina Virtual, debe seleccionar la pestaña "Mis Trámites" y, una vez abierta dicha pestaña, debe seleccionar la solicitud correspondiente.

Seguimiento de su solicitud (cont.)

Se abrirá una nueva pantalla donde podrá consultar toda la documentación y datos aportados. Así como los trámites pendientes de realizar en el apartado "¿Qué puedo hacer ahora?"


Nota: podrá adjuntar más documentación siempre que esté abierto el plazo de presentación y/o subsanación

Solicitud de Ayuda UCA para la Conciliación de la vida familiar y laboral en verano

Documentación y datos aportados por el interesado y trámites pendientes de realizar.

Datos del trámite

Resumen de los datos correspondientes a la presentación de la solicitud sometida a trámite. Para consultar el justificante pulse el botón "Descargar Justificante".

Código Registro	Fecha de Registro	D.N.I. del interesado	Descargar Justificante
201800100010060	28/06/2018 11:42:50	28792548K	 Descargar

[Histórico Trámite](#)

¿Qué puedo hacer ahora?

Seleccione "Adjuntar más documentación" para adjuntar un documento al trámite como documentación aportada durante la tramitación.

[Adjuntar más documentación](#)

Documentos Presentados

Listado con la documentación aportada al inicio del trámite y durante la tramitación del mismo. Pulse sobre "Visualizar" si desea consultar un documento en concreto.

Solicitud, Anexos y Copias de anexos		
Solicitud de ayuda UCA para la conciliación de la vida familiar y laboral	28/06/2018	Visualizar
Documentación aportada		
prueba.pdf	28/06/2018	Visualizar